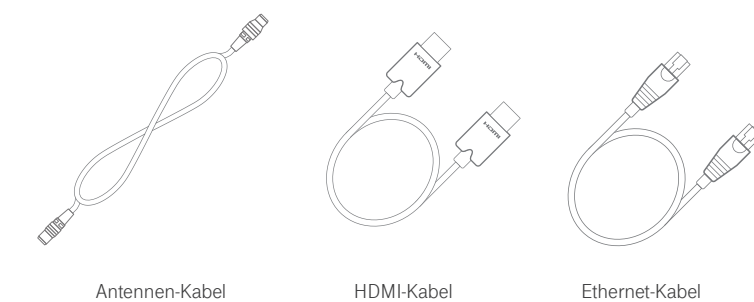
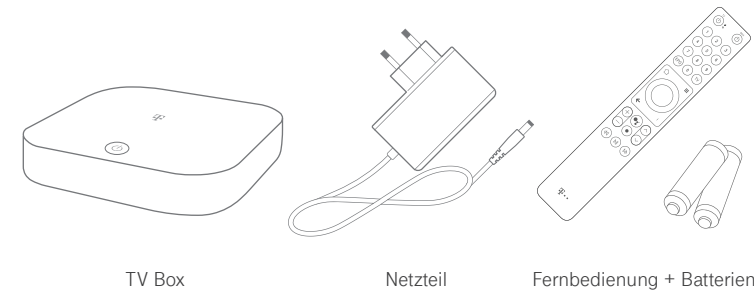


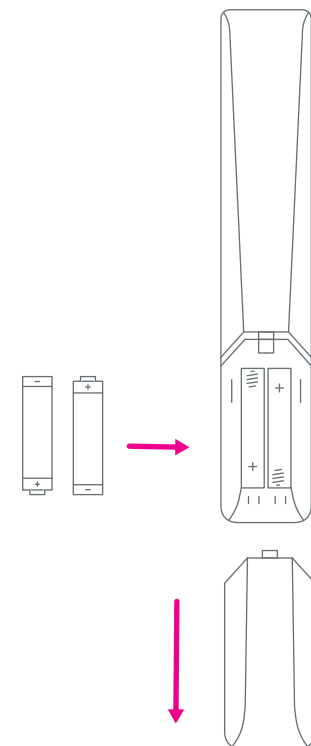
VERPACKUNGSIHALT



BATTERIEN EINLEGEN

Bitte schiebe die Abdeckung des Batteriefachs mit sanftem Druck nach unten und lege die mitgelieferten Batterien (2 x AAA) in der richtigen Ausrichtung (+/-) ein.

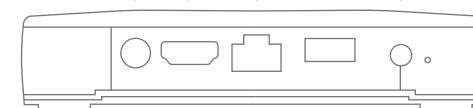
Die Abdeckung ist dann wieder korrekt aufgesetzt, wenn sie hörbar einrastet.



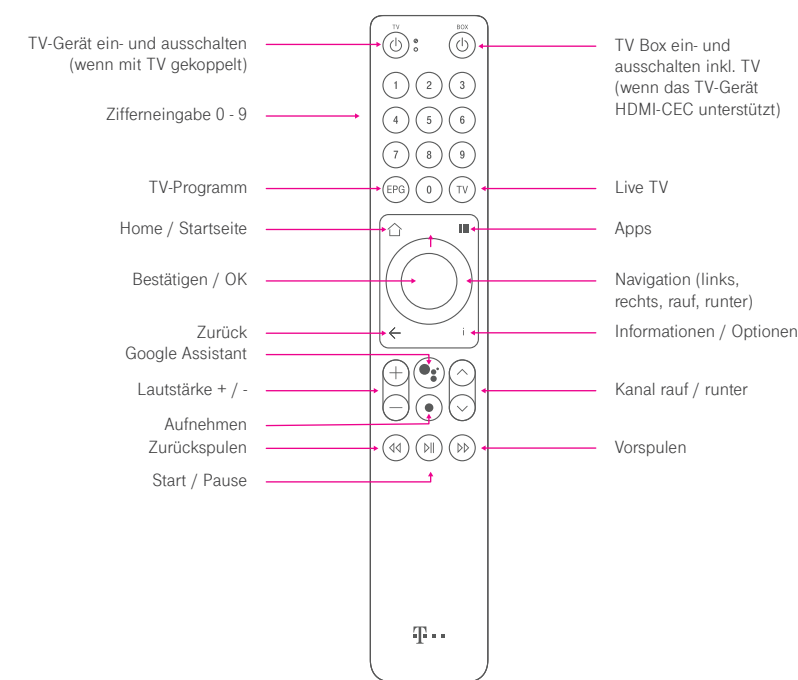
INSTALLATIONSANLEITUNG

Bitte achte darauf, eine aktive Internetverbindung zu haben und richte gegebenenfalls deinen Router zuerst ein.

- 1 Wenn du über eine Kabel-Buchse verfügst, stecke das Antennen-Kabel einerseits in "ANT IN" deiner Box und andererseits in die Anschlussdose. Wenn du keinen Kabel-Anschluss hast, kannst du dieses Kabel beiseitelegen.
- 2 Bitte verbinde das HDMI-Kabel mit dem Anschluss "HDMI" auf der Box sowie einem der HDMI-Eingänge auf dem Fernseher.
- 3 Stecke das Ethernet-Kabel in den Eingang "LAN" und den jeweiligen Eingang am Internet-Router. Alternativ kannst du die Box während der Erstinstallation auch via WLAN verbinden.
- 4 Schließe das Netzgerät an und stecke den Stecker in die Steckdose. Die Box schaltet sich automatisch ein. Bitte schalte das TV-Gerät ein, wähle als Quelle den gewählten HDMI-Eingang und folge den Anweisungen am Fernseher.



FUNKTIONEN DER FERNBEDIENUNG



BEDIENUNGSANLEITUNG

Scanne den QR-Code oder rufe t.at/tv-box-support auf, um weiterführende Informationen über deine TV Box und eine ausführliche Bedienungsanleitung zu erhalten.

Die Begriffe HDMI und HDMI High-Definition Multimedia Interface sowie das HDMI-Logo sind Marken oder eingetragene Marken von HDMI Licensing Administrator, Inc. in den Vereinigten Staaten und anderen Ländern.

Stand: 1. Juli 2021

SICHERHEITSHINWEISE

Deine TV Box sowie deren Zubehör sind haushaltsübliche Geräte, die internationalen Sicherheitsstandards entsprechen. Die folgenden Hinweise schützen dich und deine Box.

Elektrischer Schlag

Berühre die Box oder das Netzgerät niemals mit nassen Händen, da von den elektrischen Komponenten die Gefahr eines elektrischen Schlages ausgehen kann. Berühre niemals die Kontakte an den Anschlussbuchsen der Box oder des Netzgerätes. Elektrostatische Entladung kann zu einer Beschädigung der elektrischen Komponenten in deiner Box führen. Schließe die Box nicht während eines Gewitters an. Bei einem Blitzschlag droht die Gefahr eines elektrischen Schlages.

Umgebungsbedingungen und Aufstellort

Deine Box wird im Betrieb sehr warm. Das ist normal. Ermögliche eine ausreichende Durchlüftung. Verwende die Box nicht in einem geschlossenen Behältnis und stelle bitte nichts auf die Box.

Schließe die Box an eine leicht zugängliche Steckdose an, um die Box - falls notwendig - schnell von der Stromversorgung trennen zu können. Verlege alle Kabel so, dass niemand darüber stolpern kann.

Verwende die Box nicht in der Nähe von Wärmequellen, nicht unter direkter Sonneneinstrahlung, nicht in Feuchträumen und nicht in der Nähe von elektrischen Geräten, die motor- oder magnetbedingte Störungen verursachen. Vermeide den Kontakt mit Flüssigkeiten, Staub und Dämpfen.

Deine Box ist nicht für die Verwendung in explosionsgefährdeter Umgebung und in der Nähe empfindlicher medizinischer Geräte zugelassen. Die Box bietet keinen Schutz gegen Überspannung. Bestenfalls löse die Kabelverbindung zur Steckdose vor einem Gewitter. Verwende die Box ausschließlich innerhalb geschlossener Räume und nicht im Freien.

Kabel

Vermeide Belastung durch Gewichte (z.B. durch Möbel) oder Beschädigung (z.B. durch Knicke) der verwendeten Kabel, da dies zu Störungen der Bild- bzw. Tonübertragung führen kann. Deine Box funktioniert nur einwandfrei an einer ordnungsgemäß installierten und dafür zugelassenen Steckdose. Verwende ausschließlich das Netzgerät aus der Verpackung deiner Box.

Fernbedienung und Batterien

Bitte betätige die Tasten lediglich mit sanftem Fingerdruck. Verwende keine spitzen oder scharfen Gegenstände. Halte Batterien von Kindern fern. Kinder können die Batterien verschlucken und daran ersticken. Verwende ausschließlich Batterien des Typs Microzelle (AAA). Die Verwendung anderer Batterie-Typen kann zu Funktionsstörungen oder Beschädigungen der Fernbedienung führen. Batterien enthalten ätzende Elektrolyte. Batterien deshalb nicht ins Wasser tauchen, nicht ins Feuer werfen, nicht öffnen und nicht kurzschließen. Entsorge Batterien stets fachgerecht.

Reparatur und Reinigung

Wenn du an deiner Box einen technischen Defekt vermutest, nimm die Box keinesfalls in Betrieb. Öffne nicht das Gehäuse und unternimm keine eigenständigen Reparaturversuche oder Manipulationen. Wende dich an den Magenta Hardware Support unter magenta.at/hardwaresupport. Reinige die Box ausschließlich mit einem trockenen, weichen, fusselfreien und antistatischen Tuch. Verwende keine Reinigungs- oder Lösungsmittel. Die enthaltenen Bestandteile beschädigen deine Box.

KONFORMITÄTSERKLÄRUNG

CE Hiermit erklärt Shenzhen Skyworth Digital Technology Co., Ltd., dass das Gerät TV Box HY4401 der Richtlinie 2014/53/EU entspricht. Der vollständige Text der Konformitätserklärung ist unter der folgenden Internetadresse verfügbar: magenta.at/eu-konformitaet

TECHNISCHE DATEN

| TV Box | HY4401 |
|---------------------------|--|
| Prozessor | Amlogic S905X4, A55 Quad, 24k DMIPS |
| Betriebssystem | Android 10 (bei Auslieferung) |
| Speicher | DRAM 2GB (DDR4), NAND 16GB eMMC |
| Bildauflösung | 576i, 1080i; 25/30 Hz 576p, 720p, 1080p, 2160p; 50/60 Hz |
| Video-Codices | MP@ML/HL, H.264, H.265, AV1, VC1, VP8, VP9 |
| Audio-Codices | MPEG1/2/4, Dolby MS12, ATMOS passthrough |
| HDR-Unterstützung | HDR10/10+, HLG, TCH HDR, VSI0 |
| DRM | Microsoft PlayReady, Widevine |
| WLAN-Standard | IEEE 2.4GHz 802.11b/g/n, 5GHz 802.11ac |
| WLAN-Frequenzbereich | 2,4 GHz: 2,401-2,483 GHz 5 GHz: 5,150-5,350 GHz, 5,470-5,725 GHz |
| WLAN-Sendeleistung | 2,4 GHz: 47,75 mW 5 GHz: 99,08 mW |
| Bluetooth-Standard | BLE 4.2 (2,4 GHz) |
| Bluetooth-Frequenzbereich | 2,400-2,483 GHz |
| Bluetooth-Sendeleistung | 11,17 mW |
| Tuner | DVB-C |
| Ethernet | 10/100 MBit/s |

| | |
|-------------------------------|---|
| USB | USB 2.0 |
| HDMI | HDMI 2.1 mit HDCP 2.3 |
| Stromverbrauch | 0,27 W (Stand-by passiv), <2,0 W (Stand-by aktiv), 4,10 W (aktiv) |
| Zulässige Umgebungstemperatur | 0 °C bis +45 °C |
| Gewicht | ca. 300 g |
| Abmessungen | 125 x 125 x 25 mm |

| | |
|--------------------------|------------------------|
| Fernbedienung | TV Zapper – r407 |
| Bedienung | Bluetooth, Infrarot |
| Abmessungen | 38 mm x 211 mm x 17 mm |
| Gewicht (ohne Batterien) | 97 g |

| | |
|------------------------------|-----------------|
| Netzteil | RJ-SW120100E7B5 |
| Eingangsspannung | 100-240 V |
| Eingangswchselestromfrequenz | 50/60 Hz |
| Ausgangsspannung | 12 V |
| Ausgangsstrom | 1 A |

WEITERE WICHTIGE INFORMATIONEN

Geräteaustausch und Reparatur

Sollte deine Box einmal ausgetauscht werden müssen oder ausgedient haben, beachte bitte die Vorgehensweise auf magenta.at/reparatur.

Die T-Mobile Austria GmbH ist bei der Altstoff Recycling Austria AG unter der Lizenz Nr. 13850 registriert.

Bitte verwende den Verpackungsinhalt pfleglich und verwahre den Karton der TV Box sowie diese Kurzanleitung sorgfältig. Bei Vertragsende sind alle Teile zu retournieren.



Recycling von Batterien

Das Gerät enthält Batterien, die zu seinem Betrieb oder für bestimmte Funktionen notwendig sind. Schadstoffhaltige Batterien sind mit dem nebenstehenden Symbol gekennzeichnet. Es weist darauf hin, dass diese Batterien nicht über den Hausmüll entsorgt werden dürfen. Nach der Batterieverordnung sind die Verbraucher gesetzlich verpflichtet, verbrauchte Batterien an den Vertreiber oder an einen öffentlichrechtlichen Entsorgungsträger zurückzugeben. Hilf bitte mit und leiste einen Beitrag zum Umweltschutz, indem du Batterien nicht in den Hausmüll gibst. Chemische Symbole auf den Batterien bedeuten, dass der angegebene Inhaltsstoff in der Batterie enthalten ist.

Verpackung

Die Verpackung deiner TV Box besteht aus Papier. Die Schutzhüllen sind aus kompostierbarer Stärke.


Lieferant: Strong Austria

Vertreten durch Strong GmbH
Teinfaltstraße 8/4, Stock, 1010 Wien

Made in China

KURZANLEITUNG

Magenta TV Box



Weitere Informationen unter
magenta.at/tv-box